

xdune

5 YEARS
WARRANTY



EN

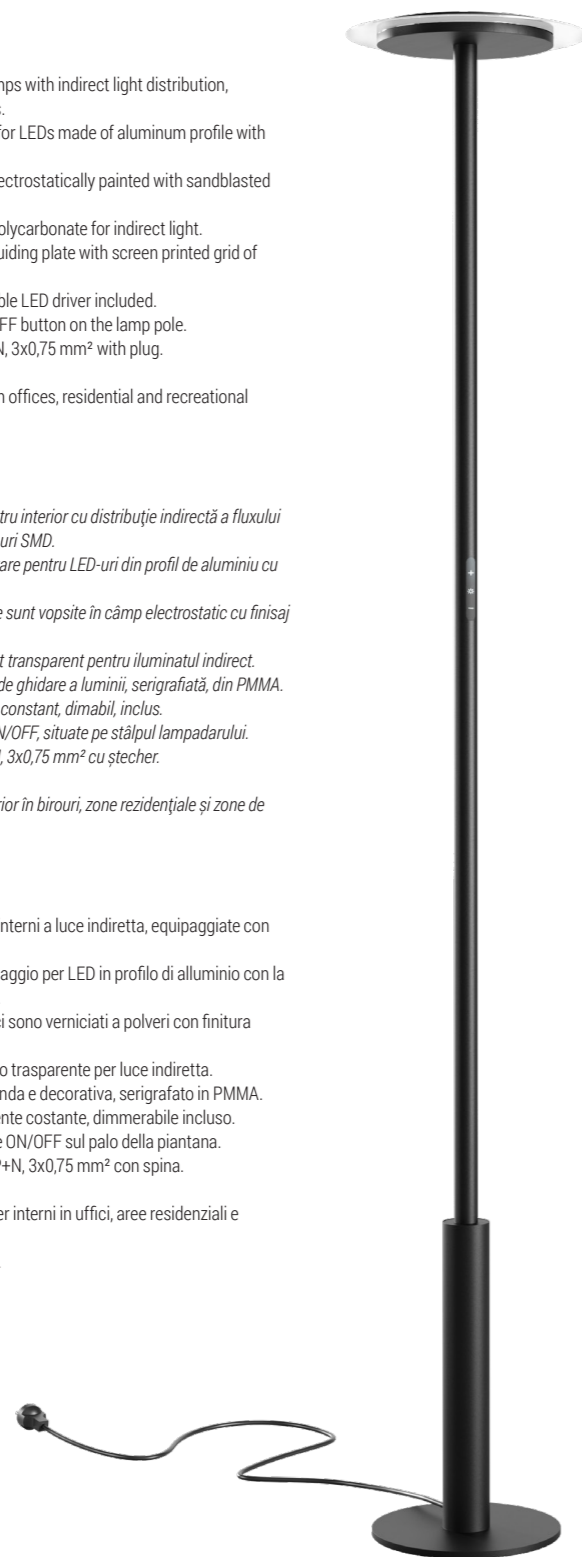
Family of indoor floor lamps with indirect light distribution, equipped with SMD LEDs.
Pole with fixing element for LEDs made of aluminum profile with sheet steel base.
All metal elements are electrostatically painted with sandblasted finishing.
Diffuser of transparent polycarbonate for indirect light.
Round decorative light guiding plate with screen printed grid of PMMA.
Constant current dimmable LED driver included.
Touch dimmer and ON/OFF button on the lamp pole.
Power supply cable 2P+N, 3x0,75 mm² with plug.
Range of applications
General interior lighting in offices, residential and recreational areas.
Domestic lighting.

RO

Familie de lampadare pentru interior cu distribuție indirectă a fluxului luminos, echipate cu LED-uri SMD.
Corpul cu elementul de fixare pentru LED-uri din profil de aluminiu cu baza din tablă de oțel.
Toate elementele metalice sunt vopsite în câmp electrostatic cu finisaj sablat.
Dispersor din policarbonat transparent pentru iluminatul indirect.
Placă rotundă decorativă de ghidare a luminii, serigrafată, din PMMA.
Alimentator LED în curent constant, dimabil, inclus.
Touch dimmer și buton ON/OFF, situate pe stâlpul lampadarului.
Cablul de alimentare 2P+N, 3x0,75 mm² cu ștecher.
Aplicații
Iluminatul general de interior în birouri, zone rezidențiale și zone de agrement.
Iluminatul domestic.

IT


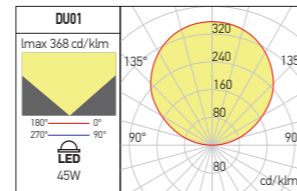
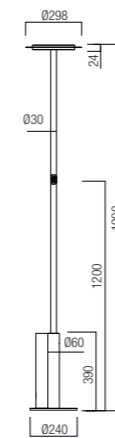
Famiglia di piantane per interni a luce indiretta, equipaggiate con LED SMD.
Palo con elemento di fissaggio per LED in profilo di alluminio con la base in lamiera d'acciaio.
Tutti gli elementi metallici sono verniciati a polveri con finitura sabbiata.
Diffusore in policarbonato trasparente per luce indiretta.
Piastra guida di luce rotonda e decorativa, serigrafata in PMMA.
Alimentatore LED a corrente costante, dimmerabile incluso.
Touch dimmer e pulsante ON/OFF sul palo della piantana.
Cavo di alimentazione 2P+N, 3x0,75 mm² con spina.
Campi di applicazione
Illuminazione generale per interni in uffici, aree residenziali e ricreative.
Illuminazione domestica.



DU01

FINISHING AVAILABLE

SWH SBK



Code	Finishing	LED type	Power	Input voltage	Output current/voltage driver	Driver	LED flux	System flux	CCT	CRI	Optics	Weight
DU01WW SWH	SWH	SMD 2835 Seoul Semiconductor	45W up	200-240V AC	1150 mA / 37V DC	Included	6240 lm	4745 lm	3000K	>90	115° up	5,80 kg
DU01WW SBK	SBK	SMD 2835 Seoul Semiconductor	45W up	200-240V AC	1150 mA / 37V DC	Included	6240 lm	4745 lm	3000K	>90	115° up	5,80 kg
DU01NW SWH	SWH	SMD 2835 Seoul Semiconductor	45W up	200-240V AC	1150 mA / 37V DC	Included	6474 lm	4921 lm	4000K	>90	115° up	5,80 kg
DU01NW SBK	SBK	SMD 2835 Seoul Semiconductor	45W up	200-240V AC	1150 mA / 37V DC	Included	6474 lm	4921 lm	4000K	>90	115° up	5,80 kg

