

xspecter floor

5 YEARS
WARRANTY



EN
Indoor floor lamps with direct/indirect light distribution, equipped with SMD LEDs.

Pole with fixing element for LEDs made of aluminum profile and sheet steel base.

All metal elements are electrostatically painted with sandblasted finishing.

Diffusers of transparent polycarbonate for indirect light and prismatic polystyrene for direct lighting.

Constant current dimmable LED driver included.

Touch dimmer and ON/OFF on the lamp pole.

Power supply cable 2P+N, 3x0,75 mm² with plug.

Range of applications

General interior lighting in offices, residential and recreational areas.

Domestic lighting.

RO

Lampadare pentru interior cu distribuție directă/indirectă a fluxului luminos, echipate cu LED-uri SMD.

Corpul cu elementul de fixare pentru LED-uri din profil de aluminiu cu baza din tablă de oțel.

Toate elementele metalice sunt vopsite în câmp electrostatic cu finisaj sablat.

Dispensur din policarbonat transparent pentru iluminatul indirect și din polistiren prismatic pentru iluminatul direct.

Alimentator LED în curent constant, dimabil, inclus.

Touch dimmer și ON/OFF, situate pe stâlpul lampadarului.

Cablu de alimentare 2P+N, 3x0,75 mm² cu ștecher.

Aplicații

Iluminatul general de interior în birouri, zone rezidențiale și zone de agrement.

Iluminatul domestic.

IT

Piantane per interni a luce diretta/indiretta, equipaggiate con LED SMD.

Palo con elemento di fissaggio per LED in profilo di alluminio e base in lamiera d'acciaio.

Tutti gli elementi metallici sono verniciati a polveri con finitura sabbiata.

Diffusore in policarbonato trasparente per luce indiretta e in polistirolo prismatico per luce diretta.

Alimentatore LED a corrente costante, dimmerabile incluso.

Touch dimmer e ON/OFF sul palo della piantana.

Cavo di alimentazione 2P+N, 3x0,75 mm² con spina.

Campi di applicazione


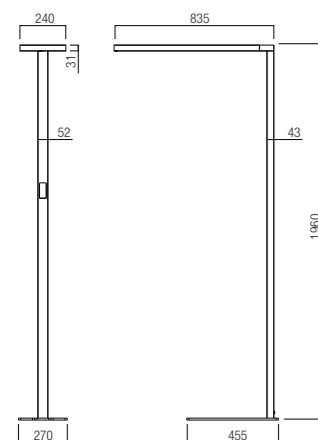
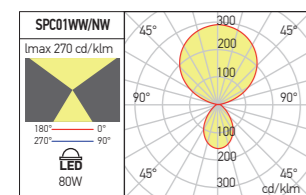
Illuminazione generale per interni in uffici, aree residenziali e ricreative.

Illuminazione domestica.

SPC01

FINISHING AVAILABLE

SWH SBK



TOUCH DIMMER AND ON/OFF



Code	Finishing	LED type	Power	Input voltage	Output current/voltage driver	Driver	LED flux	System flux	CCT	CRI	Optics	Weight
SPC01WW SWH	SWH	SMD 2835 Seoul Semiconductor	80W 56 up, 24 down	200-240V AC	2000 mA / 35V DC	Included	11700 lm 8550 up, 3150 down	8752 lm 6389 up, 2363 down	3000K	>90	115° up 80° down	15,10 kg
SPC01WW SBK	SBK	SMD 2835 Seoul Semiconductor	80W 56 up, 24 down	200-240V AC	2000 mA / 35V DC	Included	11700 lm 8550 up, 3150 lm	8752 lm 6389 up, 2363 down	3000K	>90	115° up 80° down	15,10 kg
SPC01NW SWH	SWH	SMD 2835 Seoul Semiconductor	80W 56 up, 24 down	200-240V AC	2000 mA / 35V DC	Included	12133 lm 8866 up, 3267 down	9075 lm 6625 up, 2450 down	4000K	>90	115° up 80° down	15,10 kg
SPC01NW SBK	SBK	SMD 2835 Seoul Semiconductor	80W 56 up, 24 down	200-240V AC	2000 mA / 35V DC	Included	12133 lm 8866 up, 3267 down	9075 lm 6625 up, 2450 down	4000K	>90	115° up 80° down	15,10 kg



see also:

xspecter suspension
at page 378

xspecter wall
at page 216